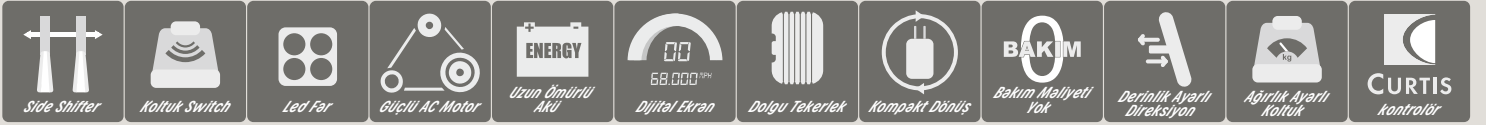


AKÜLÜ  
3 TEKER  
SERİSİ



## ÖNE ÇIKAN ÖZELLİKLER



Yuki Akülü Forklift, çoğu iç mekan ve depo uygulaması için ideal kompakt dört tekerlekli elektrikli forklifttir. 3.35 m alanlarda tam olarak çalışabilme kabiliyetini korurken, standart yüklerin çoğunu hareket ettirebilir. Yuki tarafından tasarlanan AC motorlar, üretkenliğinizi ve yatırım getirinizi en üst düzeye çıkarmak için yeni performans, verimlilik ve güvenilirlik seviyeleri sunar.

## GENEL BİLGİ

LCD çok fonksiyonlu gösterge ekranı, tüm tedbir gerektiren uyarıları ve arıza çözümlerini bildirir.

Uzun bakım aralıkları sayesinde servis maliyetleri de düşer.

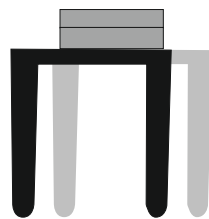
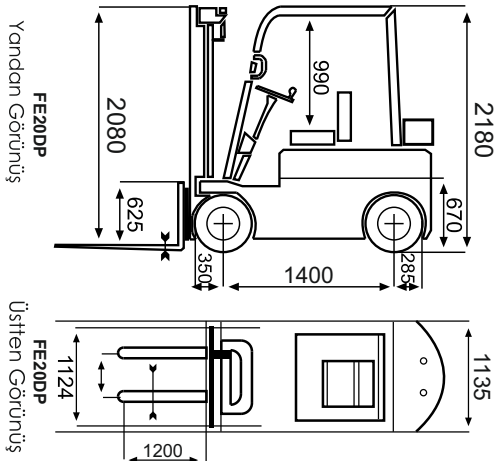
Yürüyen aksamdaki marka bütünlüğü birbirine uyumlu aktarma organları sayesinde dayanıklı ve kullanım ömrü sağlar.

Sektörün ve tüm kullanım alanları üzerindeki performansın göstergesi dizel motorlar memnuniyet göstergeleridir.


LED'li ön ve arka far seçenekleri ile aydınlatmalar da forklift ömrü kadar uzamaktadır.

Leasing Finansal Kiralama: KDV Oranı %1

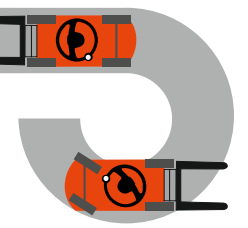
Teşvik: KDV'siz



Çatal Side Shifter  
Sağ-Sol



Asansör İleri-Geri



Dönüş Açısı

# FE30D20 3 TEKERLEKLİ AKÜLÜ

## TEKNİK ÖZELLİKLER

MODEL	FE30D20 3 TEKER
Güç	Elektrikli
Operasyon Tipi (El, Yaya, Ayakta, Oturmuş)	Oturarak
Yük Kapasitesi	2000
Yük Merkezi Mesafesi	500
Yük Mesafesi, Tahrik Aksı Ortası Çatal	377
Dingil Açıklığı	1360
Servis Ağırlığı Dahil Batarya	3160
Aks Vükü, Vüklü Ön / Arka	4450/510
Aks Vükleme, Boş Ön / Arka	1530/1630
Tip: Katı Kauçuk, Süper Elastik, Pnömatik, Poliüretan	Süper Elastik
Lastikler Boyutu, Ön	18x7-8
Lastikler Boyutu, Arka	15H 4 1/2-8
Tekerlekler, Ön / Arka Numara (x = Tahrikli Tekerlekler)	1x/2
Ön Genişliği	960
Arka Genişliği	180
Direk / Çatal Taşıyıcı İleri / Geri Eğme	5/7
İndirilmiş Direk Yüksekliği	2008
Serbest Kaldırma	125
Kaldırma Yüksekliği	4500
Uzatılmış Direğin Yüksekliği	3981
Aşırı Yük Koruma Yüksekliği	2075
Koltuk Yüksekliği / Ayakta Yükseklik	1030
Bağlantı Yüksekliği	465
Toplam Uzunluk	3000
Çatalların Uzunluğu	1930
Genel Genişlik	1135
Çatal Boyutları	40H120H1070
Çatal Taşıma Genişliği	1040
Zemin Boşluğu, Direğin Altında, Vüklü	123
Zemin Boşluğu, Dingil Mesafesi Merkezi	105
Paletler 1000 x 1200 Crossways İçin Koridor Genişliği	3127
Palet 800 x 1200 İçin Koridor Genişliği	3327
Dönüş Varıncapı	1550
Seyahat Hızı, Vüklü / Boş	14/15
Kaldırma Hızı, Vüklü / Boş	0.30/0.42
İndirme Hızı, Vüklü / Boş	< 600
Çekme Çubuğu Çekme, Vüklü / Boş S2 60 Dak	14000
Mak. Gradient Performansı, Vüklü / Boş S2 5 Dak.	15/20
Frenler	Hidrolik
Motor Gücü S2 60 Dakika Sürün	4.5*2
Pil Standart	BS
Akü Voltajı, Nominal Kapasite H5	48/455 (48/490 48/560)
Akü Ağırlığı	800
Akü Boyutları L / W / H	980H538H670
Sürücü Kontrolü Tipi	AC
Ataşman İçin Çalışma Basıncı	17,5
Yağ Hacmi	36
En 12 053'e Göre Sürücü Kulağındaki Ses Seviyesi	73



Sizlere sunulan teknik veriler, sabit koşullardaki fabrika verileridir. Farklı hava, yol koşullarına ve aracın üzerine binen yük ile bahsedilen teknik veriler değişiklik gösterebilir. Doğabilecek zararlardan Yuki Motorlu Araçlar İmal ve Satış A.Ş. sorumlu tutulamaz."